

MODULAR SYSTEM

QUALITY

 **Beta**
RSC 55



DESIGN



Racing System C55

Aby odpowiedzieć na wymagania rynku kładącego wzrastający nacisk na jakość, wzornictwo i możliwość dopasowania do konkretnych potrzeb Beta opracowała modułowy system zabudowy warsztatu „Racing System C55” pozwalający na stworzenie nowoczesnego środowiska pracy dopasowanego do oczekiwań użytkownika.



Organizacja

Właściwie zorganizowane stanowisko pracy, pozwalające na jej optymalizację.

Wzornictwo

Eleganckie, stylowe wykończenie dające uporządkowane i przyjemne stanowisko pracy.

Jakość

Najlepsza włoska jakość z Bety
dla wyposażenia
Twojego warsztatu



Modułowość

System modułowy pozwalający na dopasowanie
zabudowy warsztatu do układu pomieszczenia
oraz potrzeb.

C55

055000000

Pełny zestaw mebli warsztatowych systemu RSC55

Elementy składowe:

- Szafa jednodrzwiowa z blachy (C55A1)
- Szafa dwudrzwiowa z blachy (C55A2)
- Stół warsztatowy (C55B/2)
- Stół warsztatowy z dodatkowy wyposażeniem (C55PRO B/2)
- Wózek warsztatowy z 7 szufladami (C55C7)
- Moduł stały z 2 szufladami (C55M2)
- Moduł stały z 7 szufladami (C55M7)
- Moduł stały serwisowy (C55MS)
- Tablica z szafkami wiszącymi (C55/2PM)
- Tablica narzędziowa z roletą (C55PS)



Szafy wyposażone w 3 półki z regulacją ustawienia w pionie.



Panele narzędziowe 55 2PF z perforacją pozwalające na wieszanie narzędzi, (zamawiane osobno).




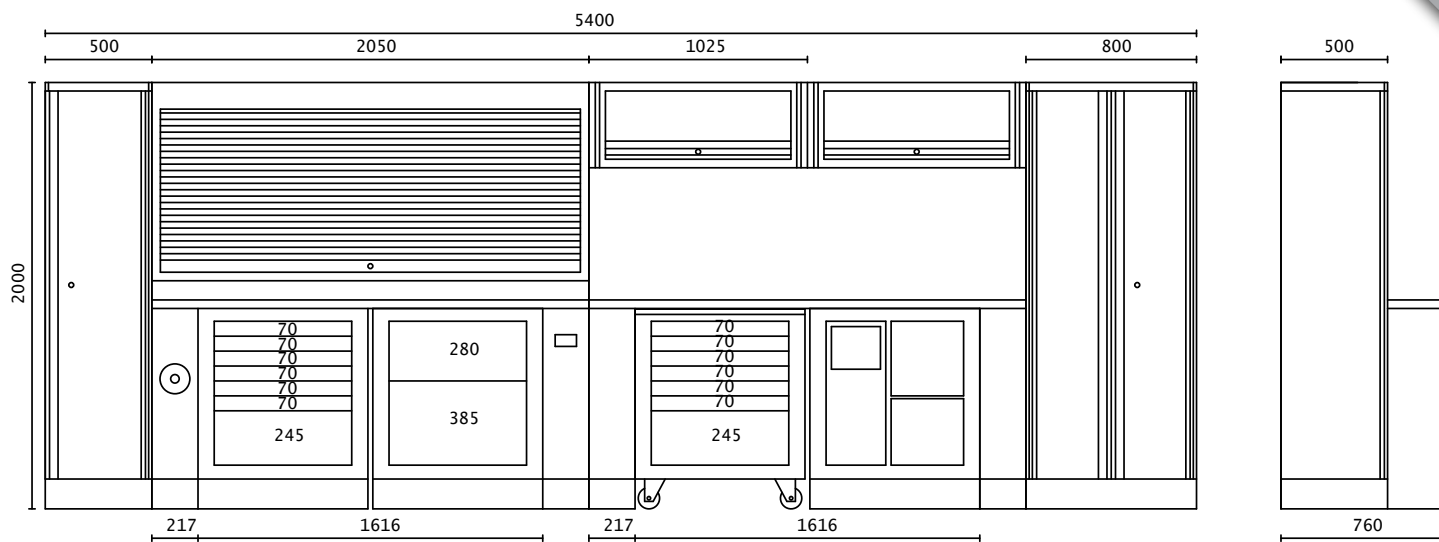
Złącze sprężonego powietrza z wbudowanym zwijadłem z przewodem \varnothing 8 mm o długości 10 m



Otwieranie szuflady listwą aluminiową na całej długości szuflady.



Roleta aluminiowa wyposażona w zamek chroni narzędzia



Szafki wiszące wyposażone w sprężyny gazowe ułatwiające otwieranie / zamykanie drzwiczek



Rama montażowa



Gniazdko elektryczne ze złączem typu Schuko 16+10A i złączem EU 16+10A.



Szuflady dopasowane do wkładów na narzędzia dostępnych w cenniku.



Wózek narzędziowy z 2 stałymi i 2 skrętnymi kołami, łatwy do przemieszczania.



Nóżki z regulacją pozwalają na ustawianie na nierównych powierzchniach



C55AB 055000020

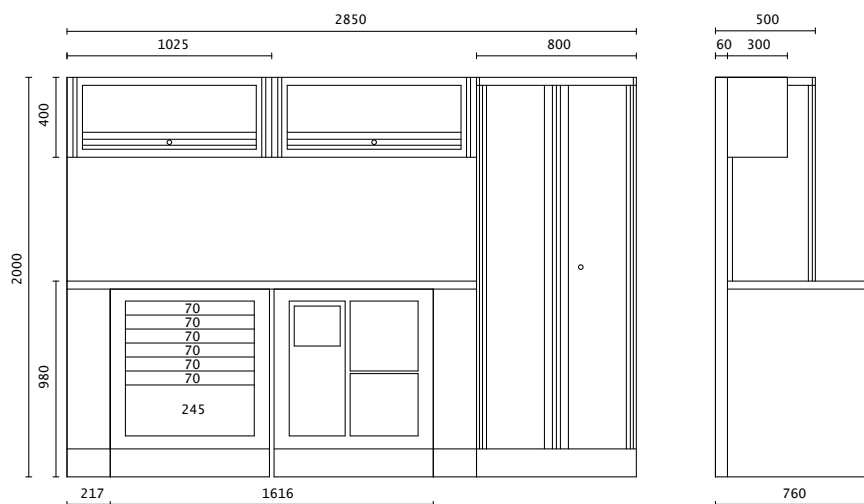
Zestaw mebli warsztatowych systemu RSC55

Elementy składowe:

- Szafa dwudrzwiowa z blachy (C55A2)
- Stół warsztatowy (C55B/2)
- Moduł stały z 7 szufladami (C55M7)
- Moduł stały serwisowy (C55MS)
- Tablica z szafkami wiszącymi (C55/2PM)



 407 kg

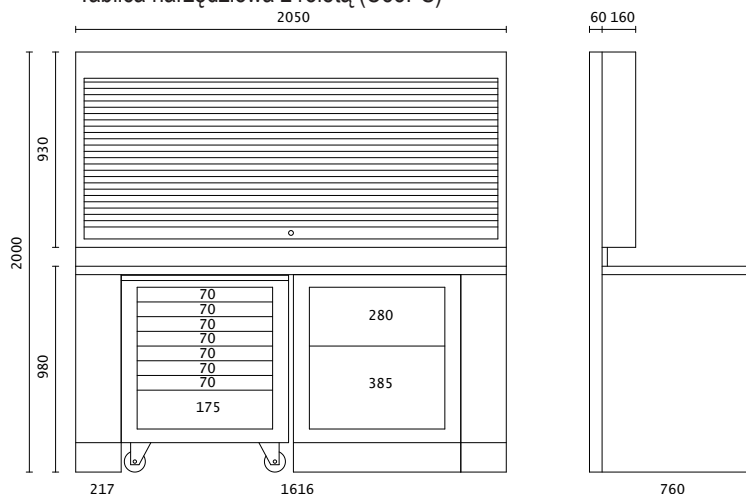


C55PB/3 055000035

Zestaw mebli warsztatowych systemu RSC55

Elementy składowe:

- Stół warsztatowy (C55B/2)
- Wózek narzędziowy z 8 szufladami (C55C8)
- Moduł stały z 2 szufladami (C55M2)
- Tablica narzędziowa z roletą (C55PS)



C55B/2



055000101



055000111

Dwie wersje różniące się kolorem blatu roboczego

Stół warsztatowy o długości 2 m

Blat roboczy (2050x700 mm) pokryty odporną na uderzenia i zadrapania powłoką PCW, odporną na węglowodory

- Otwory do mocowania imadła 1599F/150 (imadło należy zamawiać oddzielnie)
- Pod blatem roboczym mogą zmieścić się 2 moduły
- Regulacja nóg w pionie

100 kg



C55PRO B/2



055000151



055000171


Dwie wersje różniące się kolorem blatu roboczego

Stół warsztatowy o długości 2 m z dodatkowym wyposażeniem

Blat roboczy (2050x700 mm) pokryty odporną na uderzenia i zadrapania powłoką PCW, odporną na węglowodory
Wbudowane gniazdka elektryczne i zwijadło ze złączem sprężonego powietrza:

- Gniazdko elektryczne Schuko +16+10A
- Gniazdko elektryczne EU 16+10A
- Złącze sprężonego powietrza z wbudowanym zwijadłem z przewodem \varnothing 8 mm o długości 10 m
- Otwory do mocowania imadła 1599F/150 (imadło należy zamawiać oddzielnie)
- Pod blatem roboczym mogą zmieścić się 2 moduły
- Regulacja nóg w pionie

105 kg



C55B/2,8



☎ 055000261



☎ 055000281

Dwie wersje różniące się kolorem blatu roboczego

Stół warsztatowy o długości 2,8 m

Blat roboczy (2850x700 mm) pokryty odporną na uderzenia i zadrapania powłoką PCW, odporną na węglowodory

- Otwory do mocowania imadła 1599F/150 (imadło należy zamawiać oddzielnie)
- Pod blatem roboczym mogą zmieścić się 3 moduły
- Regulacja nóg w pionie

📦 122 kg



C55PRO B/2,8



☎ 055000271



☎ 055000283

Dwie wersje różniące się kolorem blatu roboczego

Stół warsztatowy o długości 2,8 m z dodatkowym wyposażeniem

Blat roboczy (2850x700 mm) pokryty odporną na uderzenia i zadrapania powłoką PCW, odporną na węglowodory

Wbudowane gniazdka elektryczne i zwijadło ze złączem sprężonego powietrza:

- Gniazdko elektryczne Schuko +16+10A
- Gniazdko elektryczne EU 16+10A
- Złącze sprężonego powietrza z wbudowanym zwijadłem z przewodem \varnothing 8 mm o długości 10 m
- Otwory do mocowania imadła 1599F/150 (imadło należy zamawiać oddzielnie)
- Pod blatem roboczym mogą zmieścić się 3 moduły
- Regulacja nóg w pionie

📦 127 kg



C55B-D4



055000109




055000119

Dwie wersje różniące się kolorem blatu roboczego

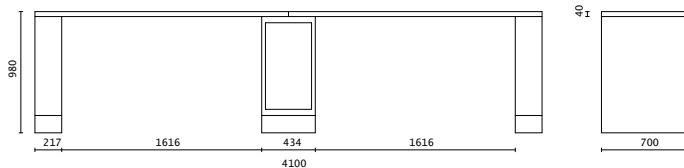
Stół warsztatowy o długości 4m ze środkową podwójną nogą

Blat roboczy (4100x700 mm) z lakierowanej blachy pokrytej odporną na uderzenia i zadrapania powłoką PCW, odporną na węglowodory

- Otwory do mocowania imadła 1599F/150 (imadło należy zamawiać oddzielnie)
- Regulacja nóg w pionie
- Środkowa podwójna noga ze schowkiem z drzwiczkami, 365x750 mm



185 kg



C55PRO B-D4



☎ 055000159



☎ 055000179

Stół warsztatowy o długości 4m ze środkową podwójną nogą

Dwie wersje różniące się kolorem blatu roboczego

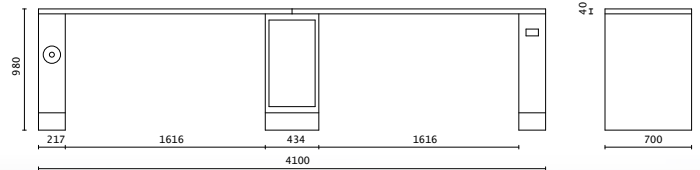
Blat roboczy (4100x700 mm) z lakierowanej blachy pokrytej odporną na uderzenia i zadrapania powłoką PCW, odporną na węglowodory

Wbudowane gniazdka elektryczne i zwijadło ze złączem sprężonego powietrza:

- Gniazdko elektryczne Schuko +16+10A
- Gniazdko elektryczne EU 16+10A
- Złącze sprężonego powietrza z wbudowanym zwijadłem z przewodem \varnothing 8 mm o długości 10 m
- Otwory do mocowania imadła 1599F/150 (imadło należy zamawiać oddzielnie)
- Regulacja nóg w pionie
- Środkowa podwójna noga ze schowkiem z drzwiczkami, 365x750 mm



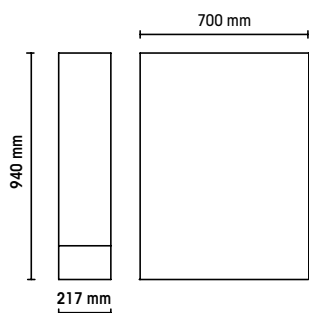
📦 190 kg



C55B/G

Noga do stołu warsztatowego systemu RSC55

Z regulacją w pionie



28 kg

Noga prawa

055000104

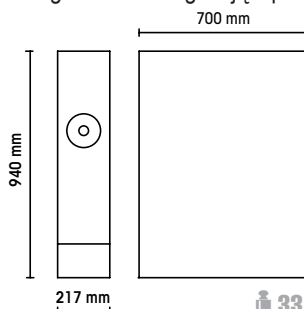
Noga lewa

055000105

C55B/GAA

Noga z wbudowanym zwijadłem ze złączem sprężonego powietrza, do stołu warsztatowego systemu RSC55

Złącze sprężonego powietrza z wbudowanym zwijadłem z przewodem \varnothing 8 mm o długości 10 m Z regulacją w pionie



33 kg

Noga prawa

055000166

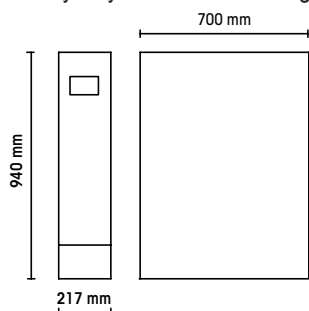
Noga lewa

055000156

C55B/GE

Noga z wbudowanymi gniazdkami elektrycznymi do stołu warsztatowego systemu RSC55

Z gniazdkiem elektrycznym Schuko +16+10A i gniazdkiem elektrycznym EU 16+10A Z regulacją w pionie



28 kg

Noga prawa

055000154

Noga lewa

055000165

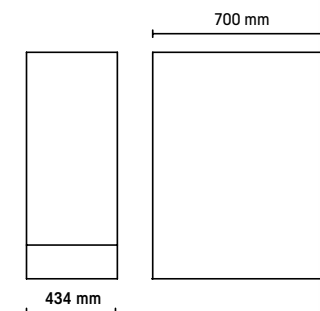
C55B/GDS

055000291

Noga podwójna do stykających się ze sobą stołów warsztatowych systemu RSC55

Schówek z drzwiczkami, 365x750 mm

Z regulacją w pionie



37 kg



C55B PT/2



☎ 055000106



☎ 055000116

Błat roboczy o długości 2 m do stołu warsztatowego systemu RSC55

Dwie wersje różniące się kolorem blatu roboczego

Błat roboczy (2050x700 mm) z lakierowanej blachy pokrytej odporną na uderzenia i zadrapania powłoką PCW, odporną na węglowodory

Z tylną poprzeczką łączącą nogi stołów

Otwory do mocowania imadła 1599F/150 (imadło należy zamawiać oddzielnie)

📦 43 kg



C55B PT/2,8



☎ 055000266



☎ 055000286

Dwie wersje różniące się kolorem blatu roboczego

Błat roboczy o długości 2,8 m do stołu warsztatowego systemu RSC55

Błat roboczy (2850x700 mm) z lakierowanej blachy pokrytej odporną na uderzenia i zadrapania powłoką PCW, odporną na węglowodory

Z tylną poprzeczką łączącą nogi stołów


Otwory do mocowania imadła 1599F/150 (imadło należy zamawiać oddzielnie)

📦 61 kg



C55RB

Powłoka PCW, odporna na zadrapania, odporna na węglowodory



do stołu warsztatowego o długości 2 m

☎ 055000195

do stołu warsztatowego o długości 2,8 m

☎ 055000196

do narożnika

☎ 055000197

1599F/150

☎ 015990150

Imadła ślusarskie

Z utwardzonymi prowadnicami i wierzchnią płaszczyzną



L1	BxH	Ø	A Max
150 mm	125x62 mm	13 mm	200 mm

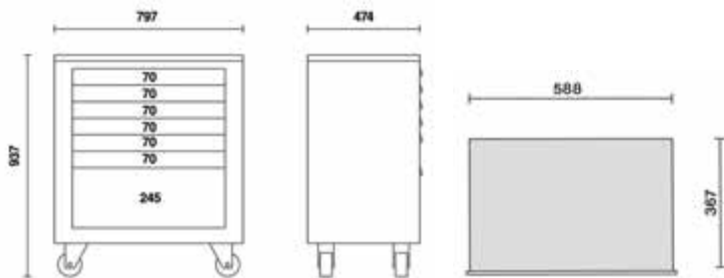
C55C7

055000201

Wózek narzędziowy z 7 szufladami

- 7 szuflad (588x367 mm), z prowadnicami kulkowymi
- 4 koła Ø 100 mm, 2 stałe (jedno z hamulcem) i 2 skłębne
- System otwierania szuflad listwą aluminiową na całej długości szuflady
- Dna szuflad wyłożone wyściółką ochronną z porowatej gumy
- Zamek centralny z przodu
- Szuflady przystosowane do wkładów profilowanych

79 kg



h	max
70 mm	30 kg
245 mm	40 kg



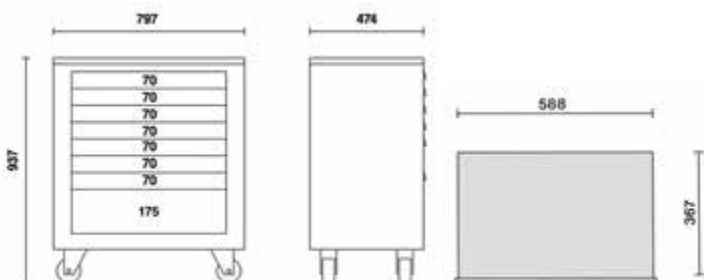
C55C8

055000206

Wózek narzędziowy z 8 szufladami

- 8 szuflad (588x367 mm) z prowadnicami kulkowymi
- 4 koła Ø 100 mm, 2 stałe (jedno z hamulcem) i 2 skłębne
- System otwierania szuflad listwą aluminiową na całej długości szuflady
- Dna szuflad wyłożone wyściółką ochronną z porowatej gumy
- Zamek centralny z przodu
- Szuflady przystosowane do wkładów profilowanych

81 kg



h	max
70 mm	30 kg
175 mm	40 kg

C55M7 055000203

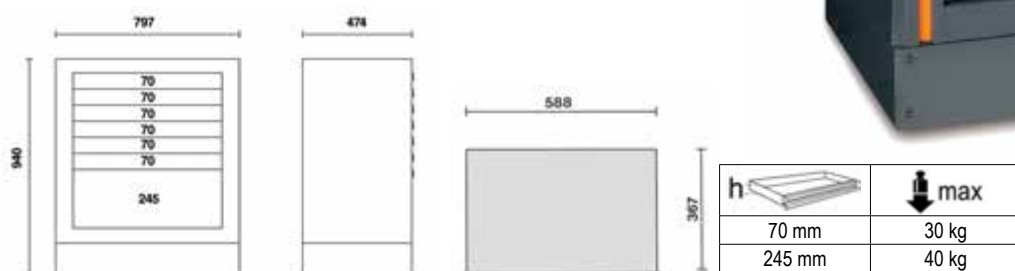
Moduły do stołów warsztatowych

Moduł stały z 7 szufladami

- 7 szuflad (588x367 mm), z prowadnicami kulkowymi
- System otwierania szuflad listwą aluminiową na całej długości szuflady
- Dno szuflad wyłożone wyściółką ochronną z porowatej gumy
- Zamek centralny z przodu
- Szuflady przystosowane do wkładów profilowanych



 78 kg



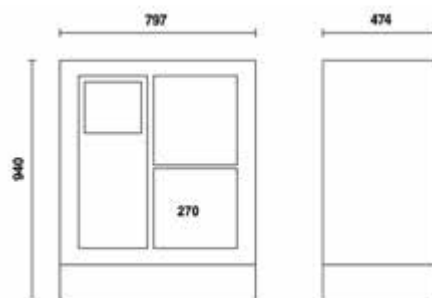
C55MS 055000204

Stały moduł serwisowy

- Wbudowany kosz na śmieci
- Komora na rolkę ręcznika papierowego
- Szuflada 305x270 mm



 75 kg



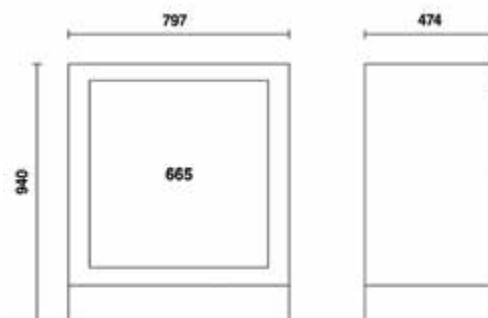
C55CS 055000208

Moduł stały z pojemnikami na śmieci

- Wysuwany front
- 2 wysuwane duże pojemniki pozwalające na segregację śmieci



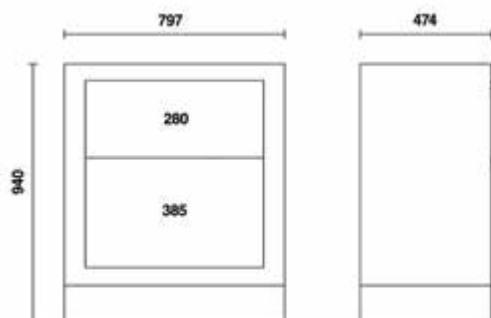
 70 kg



C55M2 055000202

Moduł stały z 2 szufladami

- 2 szuflady (588x367mm) z prowadnicami kulkowymi
- System otwierania listwą aluminiową na całej długości szuflady
- Dna szuflad wyłożone wyściółką z porowatej gumy
- Centralny zamek z przodu



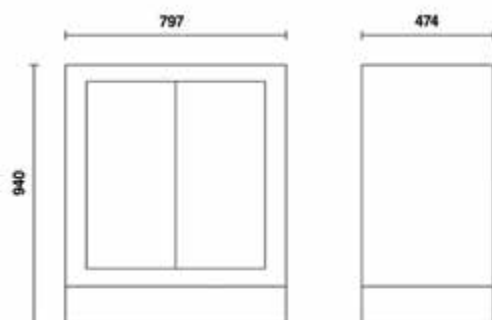
 66 kg



C55MA 055000205

Moduł stały dwudrzwiowy

- Zamykany na zamek
- Półka z regulacją ustawienia w pionie



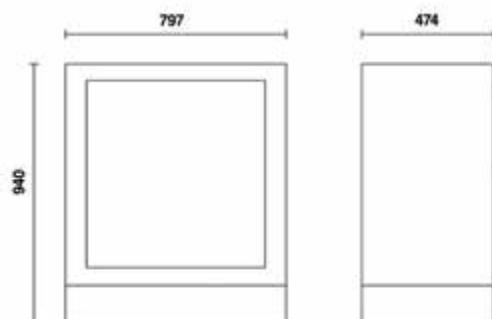
 75 kg



C55MDO 055000210

Moduł stały dystrybucji oleju

- 2 zwijadła z przewodem 1/2" o długości 7m
- Wyposażony w 2 dozowniki oleju z cyfrowym przepływomierzem i automatyczną blokadą wypływu resztkowego
 - przepływ: 0÷35 l/min
 - lepkość: 8÷5000 mPas



 76 kg

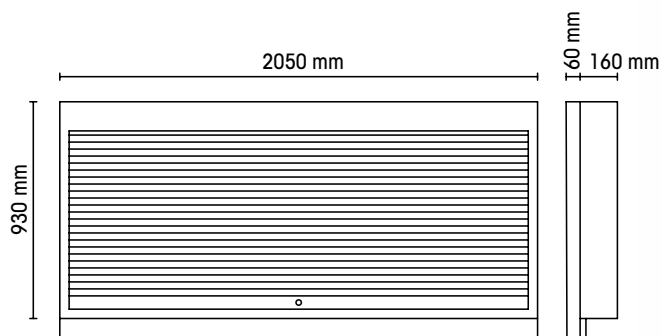


C55PS

055000250

Tablica narzędziowa z roletą i ramą montażową

- Roleta aluminiowa, ustawialna w pionie, z zamkiem
- Panel perforowany zdejmowalny do wieszania narzędzi
- Dostarczana z ramą montażową
- Wyposażona w zestaw 50 haków GPS do wieszania narzędzi
- Pasuje do stołu warsztatowego o długości 2 m



055000255

Z jasnoszarą roletą

C55PP

055000350

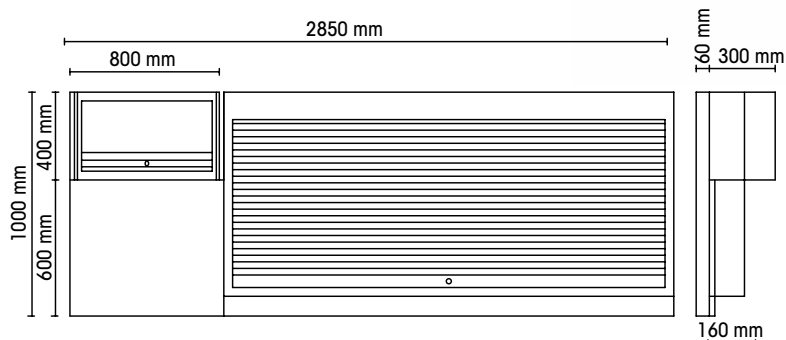
Tablica narzędziowa z roletą i szafką wiszącą

- Roleta aluminiowa, ustawialna w pionie, z zamkiem
- Szafka wisząca wyposażona w sprężyny gazowe ułatwiające otwieranie i zamykanie drzwi.
- Panel ścienny dostosowany do montażu paneli perforowanych C55/1PF (zamawiane oddzielnie)
- Dostarczana z ramą montażową do użytku ze stołami warsztatowymi o długości 2,8 m



055000355

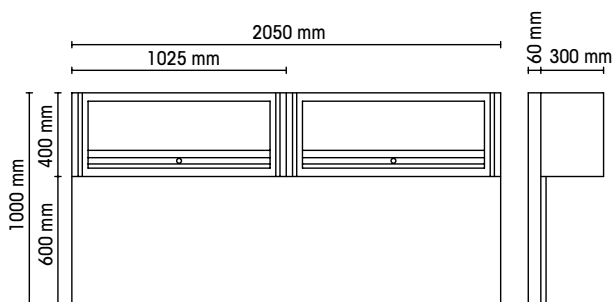
Z jasnoszarą roletą



C55/2PM 055000301

Tablica z 2 szafkami wiszącymi

- 2 szafki wiszące, 1024x400x300 mm, wyposażone w sprężyny gazowe ułatwiające otwieranie i zamykanie drzwi.
- Panel ścienny, 2050x620 mm; dostosowany do montażu paneli perforowanych C55/2PF (zamawiane oddzielnie)
- Dostarczana z ramą montażową
- Pasuje do stołu warsztatowego o długości 2 m

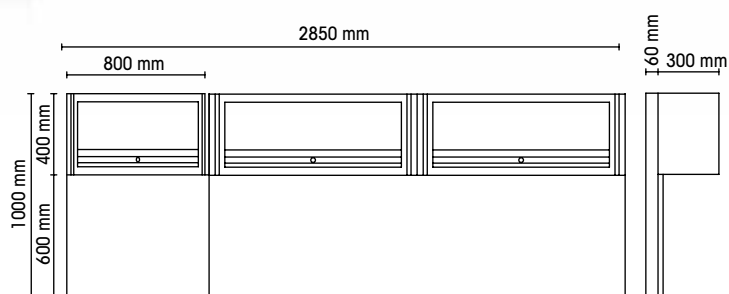


C55/3PM 055000300

Tablica z 3 szafkami wiszącymi

- 3 szafki wiszące wyposażone w sprężyny gazowe ułatwiające otwieranie i zamykanie drzwi
- Panel ścienny dostosowany do montażu paneli perforowanych C55/3PF (zamawiane oddzielnie)
- Dostarczana z ramą montażową do użytku ze stołami warsztatowymi

 132 kg



C55LMP/1 055000320

Lampa LED do mebli warsztatowych systemu RSC55

- Długość: 1 m
- Łatwa do zamocowania pod szafką wiszącą za pomocą pary magnesów
- Przełącznik ON/OFF
- Wbudowany przewód i transformator, 25 W
- 1300 lumenów



C55LMP/2 055000322

2 lampy LED do mebli warsztatowych systemu C55

- Dwie lampy, każda o długości 1m, połączone ze sobą
- Łatwe do zamocowania pod szafką wiszącą za pomocą pary magnesów
- Przełącznik ON/OFF
- Wbudowany przewód i transformator, 18 W
- 1300 lumenów



C55/1PF 055000309

Panel perforowany


- Panel perforowany do wieszania narzędzi, 800x600 mm
- Do użytku z tablicą C55PP



C55/2PF 055000310

2 panele perforowane

- 2 panele perforowane do wieszania narzędzi, 1024x600 mm
- Do użytku z tablicą C55/2PM



C55/3PF 055000308

3 panele perforowane

- 2 panele perforowane do wieszania narzędzi, 1024x600 mm i 1 panel 800x600 mm
- Do użytku z tablicą C55/3PM



C55AN



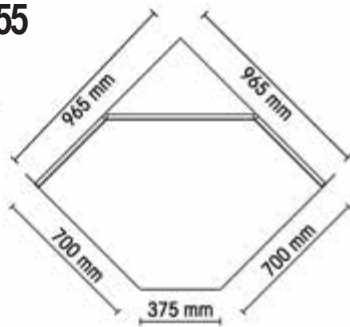
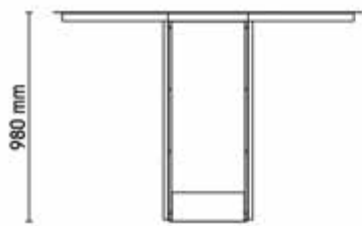
055000181



055000183

Dwie wersje różniące się kolorem blatu roboczego

Narożnik do mebli warsztatowych systemu C55



C55AN-PC



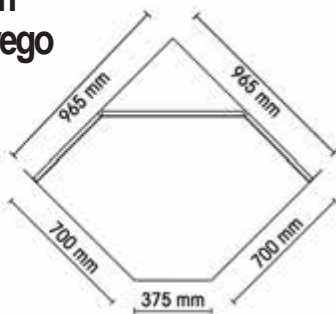
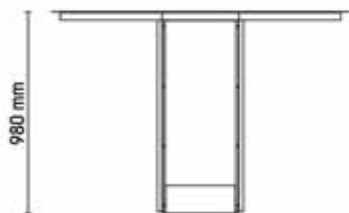
055000182



055000184

Dwie wersje różniące się kolorem blatu roboczego

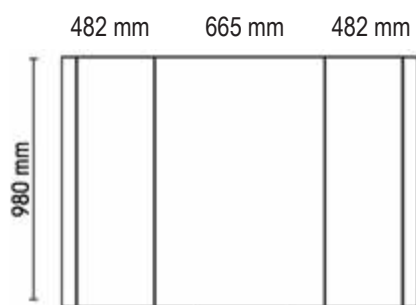
Narożnik do mebli warsztatowych systemu C55, z przedziałem na rolkę ręcznika papierowego



C55AN/PS

055000191

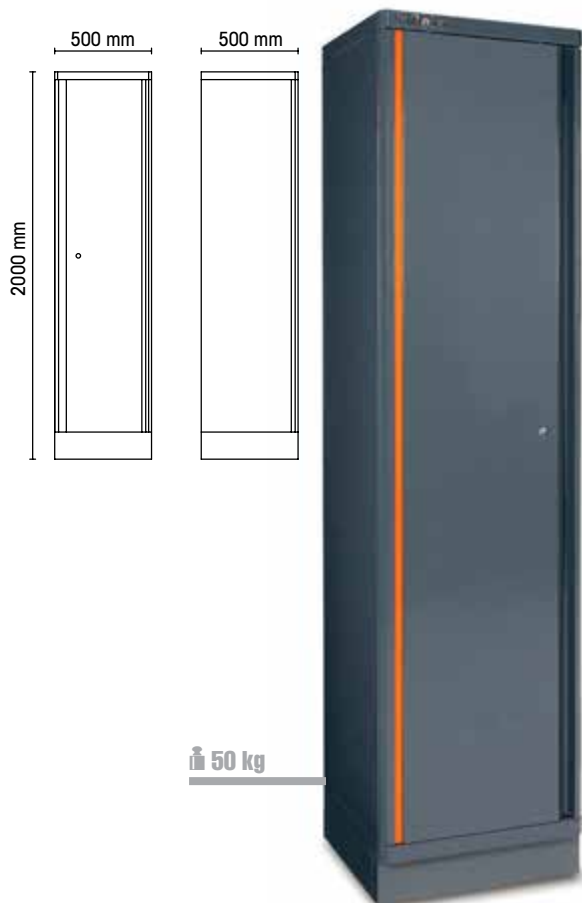
Panel narożny do mebli warsztatowych system C55



C55A1 055000411

Szafa jednodrzwiowa z blachy

- 3 wymiowalne półki z regulacją ustawienia w pionie
- Zamek
- Użyteczne wymiary wnętrza: 177x42x42 cm



C55A2 055000412

Szafa dwudrzwiowa z blachy

- 3 wymiowalne półki z regulacją ustawienia w pionie
- Zamek
- Użyteczne wymiary wnętrza: 177x70x42 cm




C55A1/R42

Półka do szafy model C55A1

400x400 mm

 055000461



C55A2/R70

Półka do szafy model C55A2


700x400 mm

 055000462



Haki i uchwyty do paneli perforowanych

KIT/GPS  088880119

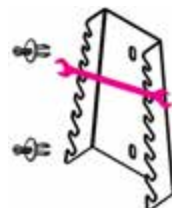


GM 



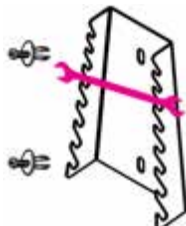
088880250	∅
088880251	6,5
088880252	9,5
088880253	13
088880254	16
088880255	19
	25

S55/8  088880420



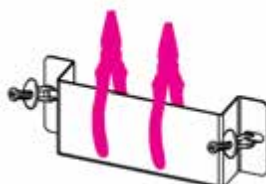
55/S8
55AS/8
55MP/S8

S55/12  088880421

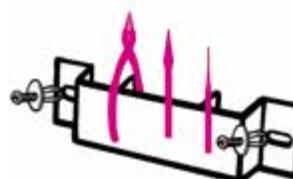


55/S12
55/S12X
55AS/12
55MP/S12

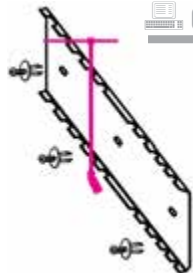
ST2P  088880422



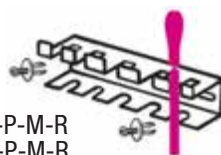
TSPP  088880402



S952/10  088880423



S1719BM  088880404



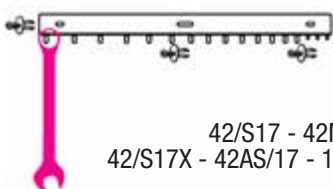
1719BMA: Q-T-P-M-R
1719BMD: Q-T-P-M-R

SGN  088880405



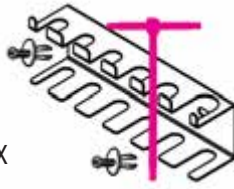
1290N-1292N
1299N/PZ
1260N-1262N
1269N/PZ
1201N-1202N
1209N/PZ

S42/17  088880428



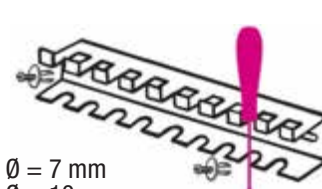
42/S17 - 42MP/S17
42/S17X - 42AS/17 - 142/S17

S951/6  088880429



951/S6
951AS/S6X
951TX/S6

SPG11  088880910



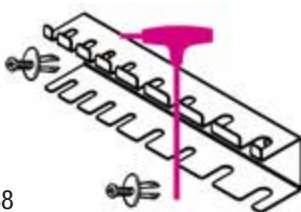
n.8 ∅ = 7 mm
n.2 ∅ = 10 mm
n.1 ∅ = 12 mm

S1203/8  088880430



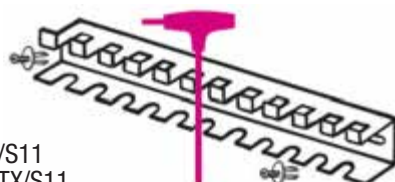
1203/S8
1263/D8
1293/S8

S96T/8  088880431



96T/S8
97TTX/S8
96T/AS8

96T/SPV  000960958



96T/S11
97TTX/S11





Wybierz kolor dla swojego warsztatu!

W systemie RSC55 można zamówić stoły warsztatowe i tablice narzędziowe z roletą w wersji neutralnej (szarej) i spersonalizować je za pomocą kolorowych pionowych wstawek wybierając spośród 7 różnych taśm samoprzylepnych.

1. Zamów moduły w neutralnym kolorze



2. Zamów pionowe wstawki

Wybierz kolor w kolorach swojej firmy lub zgodnie z upodobaniem.



C55STR

Taśma samoprzylepna 25 m

Pozwala spersonalizować pionowe paski mebli warsztatowych systemu RSC55


2011			055000901
9006			055000902
3000			055000903
5015			055000904
1023			055000905
6029			055000906
9016			055000907
1035			055000909



Tworzenie własnego projektu

Skonfiguruj online swój warsztat w 3D

www.beta-tools.com/rsc55en



Krok 1


Rysowanie ścian

Ustaw ściany zgodnie z wymiarami swojego warsztatu



Krok 2


Projektowanie układu mebli warsztatowych
Wybierz i połącz części składowe, tworząc własne zestawienie.



Krok 3

Widok projektu w 3D

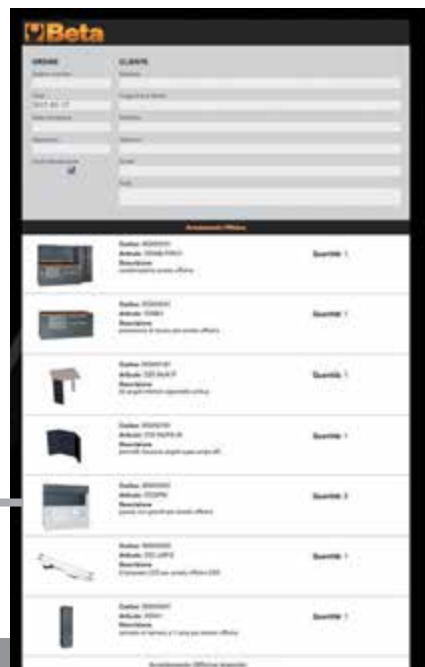
Zestawienie jest natychmiast wyświetlane w 3D i może być obejrzone z różnych stron.



Krok 4

Wycena

Wydrukuj szczegóły swojej aranżacji w formacie PDF i zanieś do dystrybutora, aby uzyskać wycenę.








ORGANIZATION



998011021



MODULARITY