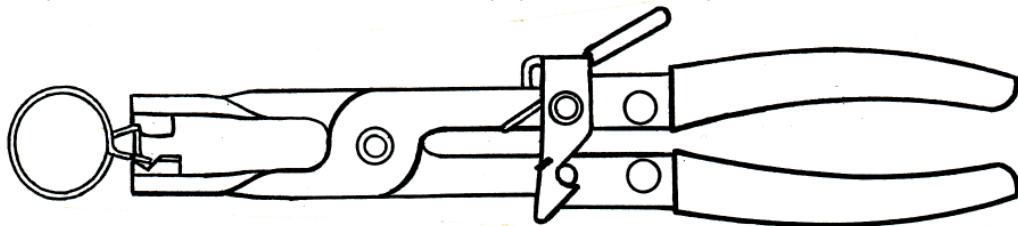




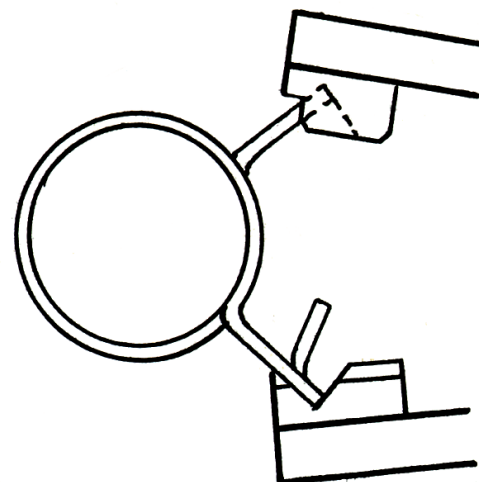
Pinza automatica per anelli stringitubo*Pliers for fitting spring loaded hose clip***Pince automatique pour colliers auto-serrants***Automatische Schlauchklemmzange***Tenaza automática para anillos de tubo***Slangklemtang voor zelfklemmende slangklemmen**Szczypce z blokadą do mocowania opasek sprężystych samozaciskowych***Posizionare i collarini nei becchi come sotto indicato:***To fit clips into appropriate pliers grooves:***Placer les colliers dans les bords comme cela est indiqué ci-dessous:***Die Klemmen wie unten angegeben in die Zangenbacken einsetzen:**Coloque los collares en las bocas como se detalla a continuación:***Doe de wormslangklemmen zoals getoond in de bekken:***Umieścić opaskę w końcówkach szczęk w następujący sposób:***La linguetta piena nel becco cavo***Fit solid tabs into hollow grooves***La languette pleine dans le bec creux***Die volle Zunge in die hohle Zangenbacke***La lengüeta llena en la boca hueca***Het volle lipje in de holle bek**Węższy koniec opaski umieścić w końcówce z wgłębieniem***La linguetta cava nel becco a V***Fit hollow tabs into V-shaped grooves***La languette creuse dans le bec en forme de V***Die hohle Zunge in die V-förmige Zangenbacke***La lengüeta hueca en la boca en V***Het holle lipje in de V-vormige bek**Szerszy koniec opaski umieścić w końcówce z rowkiem***BETA UTENSILI S.p.A.**

via Alessandro Volta, 18 - 20050 Sovico (MILANO)-Italy

Tel. +39.039.2077.1 - Telefax +39.039.2010742

www.beta-tools.com - info@beta-tools.com

Cod. : M2094900

Pinza automatica per anelli stringitubo*Pliers for fitting spring loaded hose clip***Pince automatique pour colliers auto-serrants***Automatische Schlauchklemmzange***Tenaza automática para anillos de tubo***Slangklemtang voor zelfklemmende slangklemmen**Szczypce z blokadą do mocowania opasek sprężystych samozaciskowych***Posizionare i collarini nei becchi come sotto indicato:***To fit clips into appropriate pliers grooves:***Placer les colliers dans les bords comme cela est indiqué ci-dessous:***Die Klemmen wie unten angegeben in die Zangenbacken einsetzen:**Coloque los collares en las bocas como se detalla a continuación:***Doe de wormslangklemmen zoals getoond in de bekken:***Umieścić opaskę w końcówkach szczęk w następujący sposób:***La linguetta piena nel becco cavo***Fit solid tabs into hollow grooves***La languette pleine dans le bec creux***Die volle Zunge in die hohle Zangenbacke***La lengüeta llena en la boca hueca***Het volle lipje in de holle bek**Węższy koniec opaski umieścić w końcówce z wgłębieniem***La linguetta cava nel becco a V***Fit hollow tabs into V-shaped grooves***La languette creuse dans le bec en forme de V***Die hohle Zunge in die V-förmige Zangenbacke***La lengüeta hueca en la boca en V***Het holle lipje in de V-vormige bek**Szerszy koniec opaski umieścić w końcówce z rowkiem***BETA UTENSILI S.p.A.**

via Alessandro Volta, 18 - 20050 Sovico (MILANO)-Italy

Tel. +39.039.2077.1 - Telefax +39.039.2010742

www.beta-tools.com - info@beta-tools.com

Cod. : M2094900