




1114
ψαλίδια για λεπτή λαμαρίνα, ίσιες στενές λάμες
 $R = \frac{S}{L} 60 \text{ Kgf/mm}^2$
 460 g


	art.	L ~	L1 mm	S mm	A mm	B mm	L mm	R kg/mm ²	 g
011140020	1114	200	52	0,5	24	19	203	60	255
011140030	1114	300	75	1,0	28	27	310	60	682

