




BETA 1221

Giravite Morphos per viti a testa con intaglio



Certificazioni e Norme



Caratteristiche

Studiato per ridurre l'affaticamento e garantire una trasmissione di coppia elevata anche nelle applicazioni più impegnative.

ELEVATA TRASMISSIONE DI COPPIA

L'innovativa impugnatura trimateriale, con anima rigida in polipropilene e inserti morbidi a doppia morbidezza, assicura una trasmissione efficace e costante della forza. Le zone a deformazione controllata si adattano ai punti di contatto del palmo, migliorando la spinta e l'efficienza nel serraggio.

CONTROLLO E PRECISIONE


La forma ergonomica e gli appoggi progettati per indice e pollice garantiscono una presa stabile e un centraggio preciso della lama sulla vite. Anche con mani sporche o guanti, si ottiene massima direzionalità e sicurezza durante l'uso.

PERFETTO GRIP E ANTIROTOLAMENTO

La texture in rilievo assicura un grip affidabile anche nelle condizioni più difficili. Il profilo a sezione triangolare previene il rotolamento sul piano di lavoro e favorisce un utilizzo stabile e continuo.

RESISTENZA E DURATA

La lama in acciaio cromato con finitura sabbata offre protezione contro corrosione e usura. La punta fosfatata nera garantisce un accoppiamento preciso con la vite e riduce il rischio di slittamenti, prolungando la vita dell'utensile.



STRUTTURA TRIMATERIALE

L'anima rigida interna in polipropilene è abbinata a inserti morbidi ad alta aderenza, per garantire una trasmissione di coppia superiore.



DEFORMAZIONE CONTROLLATA

Le aree morbide si deformano in modo controllato, adattandosi al punto di contatto e amplificando la spinta senza affaticare la mano.



ANTIROTOLAMENTO


La forma a sezione triangolare previene il rotolamento sul banco da lavoro, migliorando sicurezza e stabilità d'appoggio.

Dimensioni



Certificazioni e Norme

Referenze

	Art.	SxAxL mm	L1 mm	Ø mm	g
012210003	1221 2,5X50	0,4x2,5x50	151	2,5	35
012210006	1221 2,5X75	0,4x2,5x75	176	2,5	37
012210009	1221 3X75	0,5x3x75	176	3,0	39
012210012	1221 3X100	0,5x3x100	201	3,0	40
012210018	1221 3,5X75	0,6x3,5x75	176	3,5	41
012210021	1221 3,5X100	0,6x3,5x100	201	3,5	43
012210030	1221 4X100	0,8x4x100	209	4,0	64
012210033	1221 4X125	0,8x4x125	234	4,0	67
012210036	1221 4X150	0,8x4x150	259	4,0	70
012210039	1221 5,5X100	1x5,5x100	209	5,0	72
012210040	1221 5,5X125	1x5,5x125	233	5,0	76
012210042	1221 5,5X150	1x5,5x150	259	5,0	79
012210048	1221 6,5X100	1,2x6,5x100	221	6,0	102
012210050	1221 6,5X125	1,2x6,5x125	246	6,0	109
012210051	1221 6,5X150	1,2x6,5x150	271	6,0	115
012210057	1221 8X150	1,2x8x150	283	8,0	168
012210060	1221 8X200	1,2x8x200	333	8,0	185
012210066	1221 10X200	1,6x10x200	333	9,5	230
012210069	1221 12X250	2x12x250	333	10,0	276

Scansiona il QR Code per accedere alla scheda web

Specifiche, media e documentazione in un solo clic.

