

1367/K10**Kit d'emporte-pièces pour la pose des capteurs de stationnement**



Compris dans le kit:

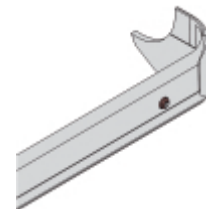
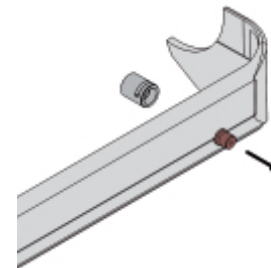
• mesures : 17 - 18 - 18,2 - 19 - 20 - 22,5 - 24 - 26 - 26,7 - 32 mm

□ 645 g

□ 190x130x58 mm

Trous perpendiculaires sans bavures

	Art.	
013670200	1367/K10	645

**Scannez le code QR pour accéder à l'onglet Web**

Spécifications, médias et documentation en un clic.

