




1606A
Pince pour cosses tubulaires

	art.	 mm ²	L mm	A mm	B mm	 g
016060010	1606A6	0,5+6	220	73	19	430
016060016	1606A16	6+16	220	73	19	430

