





**1924B**
**Μικρό αναστρεφόμενο κρουστικό αερόκλειδο**

 CE 

- Μηχανισμός κρούσης "Pin Clutch"
- Ελαφρύ και ισχυρό
- Τρεις θέσεις ρύθμισης ισχύος
- Απαγωγή αέρα από τη λαβή
- Γάντζος για κρέμασμα

Ταχύτητα εν κενώ	10,000 rpm
Μέγ.ροπή	353 Nm
Ικανότητα βίδα	Cl 8.8 M16●24 mm
Ικανότητα βίδα	Cl 12.9 M14●21 mm
Εισαγωγή αέρα	1/4" GAS
Πίεση λειτουργίας	6,2 bar
Ø σωλήνα παροχής εσωτερική	8 mm
Μέση κατανάλωση αέρα	80 l/min
Βάρος	1,5 kg

	art.			
019240021	1924B	1924 B-compact reversible impact wrench	3/8	1,5

