




1924B
Compacte omschakelbare moeraanzetter


- "Pin Clutch" slagmechanisme
- Lichtgewicht en krachtig
- Drie instelposities voor slagkracht
- Luchtulaat door de handgreep
- Ophanghaak

Onbelast toerental	10,000 rpm
Max. aanhaalkoppel	353 Nm
Bout capaciteit	Cl 8.8 M16●24 mm
Boutcapaciteit	Cl 12.9 M14●21 mm
Luchtaansluiting	1/4" GAS
Werkdruk	6,2 bar
Luchtslang binnen (Ø)	8 mm
Gemiddeld luchtverbruik	80 l/min
Gewicht	1,5 kg

	art.			
			"	kg
019240021	1924B	1924 B-compact reversible impact wrench	3/8	1,5

