





1924CD
Chave de impacto pneumática reversível 3/8"


- Ligeira e bem equilibrada para uma fácil utilização
- Alto torque
- Comando de inversão por alavanca
- Três posições de ajuste de potência para aparafusar
- Descarga de ar pelo punho
- Silenciosa

Velocidade Livre	10,000 rpm
Torque máximo	410 Nm
Capacidade do parafuso	Cl 8.8 M16●24 mm
Entrada de ar	Cl 12.9 M14●21 mm
Entrada de ar	1/4" GAS
Consumo médio de ar	6,2 bar
Ø interno do tubo de ar	8 mm
Capacidade do parafuso	CL 8.8 M16●24mm
Capacidade do parafuso	CL 12.9 M14●21mm

	art.		
		"	kg
019240007	1924CD	3/8	1,3

