


1924F

Kompakter Schlagschrauber "Butterfly" mit Rechts-/ Linkslauf



- "Rocking dog" Schlagmechanismus mit doppeltem Hammer-Schlagwerk
- Ergonomisch und kompakt für einen einfachen Gebrauch in engen und schwer zugänglichen Räumen
- Extrem leicht und handlich
- Richtungsumkehrsteuerung mittels Kipphebel Typ "Butterfly"
- Drei verschiedene Leistungsstufen für Ein- und Ausschrauben
- Ausgeglichenes Gewicht-/Leistungsverhältnis; Drehzahlen bis zu 108 Nm erreichbar






Kompakt und leistungsfähig

108 Nm

Drehzahl im Leerlauf	12.000 U/min
Max. Drehmoment	108 Nm
Bolzen-Ø	Cl 8.8 M12 ● 18 mm
Bolzen-Ø	Cl 12.9 M10 ● 16 mm
Luftanschluss	1/4" GAS
Betriebsdruck	6,2 bar
Innen-Ø Luftschauch	10 mm
Durchschnittlicher Luftverbrauch	59 l/min
Gewicht	0,5 kg



	art.		
		"	kg
019240025	1924F	3/8	0,5

