


1924F

## Klucz udarowy dwukierunkowy, kompaktowy, przełącznik motylkowy

CE 

- Mechanizm impulsowy podwójny kowadełkowy
- Ergonomiczny i kompaktowy, odpowiedni do użytku w miejscach o ograniczonym i trudnym dostępie
- Bardzo lekki i poręczny
- Motylkowa dźwignia przełącznika kierunku
- Trzystopniowa regulacja mocy
- Znakomity stosunek mocy do wagi; pozwala osiągnąć moment obrotowy do 108 Nm





Kompaktowy i mocny

108 Nm

<b>Obroty biegu jałowego</b>	<b>12.000 obr./min.</b>
Maks. moment obrotowy	108 Nm
<b>Maks. rozmiar śruby</b>	<b>kl 8.8 M12●18 mm</b>
Maks. rozmiar śruby	kl 12.9 M10●16 mm
<b>Wlot powietrza</b>	<b>1/4" GAS</b>
Ciśnienie robocze	6,2 Bar
<b>Zalecana średnica przewodu (Ø)</b>	<b>10 mm</b>
Zużycie powietrza śr.	59 l/min
<b>Waga</b>	<b>0,5 kg</b>



	art.	"	
			kg
019240025	1924F	3/8	0,5

