



1927B/K5
Umschaltbarer Schlagschrauber aus Aluminium, mit 5 Kraftsteckschlüsseln, im Koffer



 CE 
Eigenschaften:

- Schlagmechanismus "Pin Clutch"
- Griff aus Gummi
- Drehrichtungsänderung über einen Hebel
- 3 verschiedene Leistungsstufen für Eindrehen
- Luftauslass am Griff

 **3,5 kg**
 **350x305x86 mm**

Drehzahl im Leerlauf	7.000 U/min
Max. Drehmoment	705 Nm
Bolzen-Ø	Cl 8.8 M22 ● 34 mm
Bolzen-Ø	Cl 12.9 M18 ● 27 mm
Luftanschluss	1/4" GAS
Betriebsdruck	6,2 bar
Innen-Ø Luftschauch	10 mm
Durchschnittlicher Luftverbrauch	133 l/min
Gewicht	2,1 kg


 **720 15-17-19-21-22 mm**

	art.	"	 kg
019270122	1927B/K5	1/2	3,5