



1927B/K5
Llave de impacto reversible en aluminio con 5 llaves de vaso de impacto, en maletín



 CE 
Características:

- Mecanismo de impacto "Pin Clutch"
- Mango en caucho
- Palanca reversible
- Tres niveles de potencia para el atornillado
- Expulsión del aire por el mango

 **3,5 kg**
 **350x305x86 mm**

Velocidad en vacío	7.000 revoluciones/min
Par máximo	705 Nm
Capacidad tornillo/tuerca	Cl 8.8 M22●34 mm
Capacidad tornillo/tuerca	Cl 12.9 M18●27 mm
Rosca de admisión de aire	1/4" GAS
Presión de funcionamiento	6,2 bar
Ø interior manguera aire	10 mm
Consumo medio de aire	133 l/min
Peso	2,1 kg


 **720 15-17-19-21-22 mm**

	art.	"	 kg
019270122	1927B/K5	1/2	3,5