



1927B/K5
clé à chocs réversible, en aluminium, fournie avec 5 douilles d'impact, en coffret



 CE 
Fonctionnalités:

- Dispositif d'impulsion « Pin Clutch »
- Poignée en caoutchouc
- Levier réversible
- Trois positions de vissage réglables en puissance
- Échappement par poignée

 **3,5 kg**
 **350x305x86 mm**

Vitesse à vide	7,000 rpm
Couple Max	705 Nm
Capacité vis/écrous	Cl 8.8 M22 ● 34 mm
Capacité vis/écrous	Cl 12.9 M18 ● 27 mm
Entrée d'air	1/4" GAS
Pression de service	6.2 bar
Taille du tuyau interne (Ø)	10 mm
Consommation moyenne d'air	133 l/min
Poids	2.1 kg


 **720 15-17-19-21-22 mm**

	art.	"	 kg
019270122	1927B/K5	1/2	3,5