


1927CD
Clé à chocs réversible en matériau composite




 CE 

- Mécanisme à double frappe
- Légère et équilibrée pour une plus grande facilité d'utilisation
- Couple de serrage élevée
- Commande d'inversion à levier
- Trois niveaux de réglage de la puissance de vissage
- Échappement de l'air par la poignée
- Silencieuse

 **2,3 kg**

Vitesse à vide	7.000 tours/min
Couple de serrage maximum	1.020 Nm
Capacité vis/écrou	Cl 8.8 M22●34 mm
Capacité vis/écrou	Cl 12.9 M18●27 mm
Filetage d'arrivée d'air	1/4" GAS
Pression d'utilisation	6,2 bar
Ø intérieur du tuyau d'air	10 mm
Consommation d'air moyenne	130 l/min
Poids	2,3 kg



	art.			
019270007	1927CD	1927 CD-reversible impact wrench	1/2	2,3