


**1927E**
**Schlagschrauber mit Rechts- und Linkslauf aus Verbundwerkstoff**



CE

**Merkmale:**

- Doppelter Schlagmechanismus
- Drehrichtungsänderung über einen Knopf
- 3-stufige Einschraubung
- Luftaustritt am Griff
- Schwingungsdämpfender Griff

Drehzahl im Leerlauf	7.000 U/min
Max. Drehmoment	750 Nm
Bolzen-Ø	Cl 8.8 M24 ● 36 mm
Bolzen-Ø	Cl 12.9 M20 ● 30 mm
Luftanschluss	1/4" GAS
Betriebsdruck	6,2 bar
Innen-Ø Luftschlauch	10 mm
Durchschnittlicher Luftverbrauch	197 l/min
Gewicht	2,4 kg



	art.	R	MI "	 kg
<b>019270005</b>	1927E	1/4" GAS	1/2	2,4