


1927G
Chave de impacto reversível compacta

 CE 

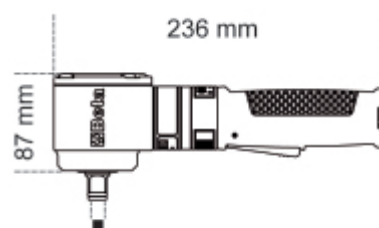
- Dispositivo de impacto simples
- Caixa do motor em alumínio com punho em material compósito
- Comando de inversão com uma mão
- Três posições de aperto ajustáveis
- Exaustão através do punho
- Motor da cabeça com transmissão direta da rotação, para maior equilíbrio e melhor manuseamento




Muito equilibrada e leve

Motor de transmissão direta

Compacta e potente

Velocidade Livre	8500 rpm
Torque máx.	325 Nm
Capacidade parafuso	Cl 8.8 M16 ● 24 mm
Capacidade parafuso	Cl 12.9 M14 ● 21 mm
Entrada de ar	1/4" GAS
Pressão de trabalho	6.2 bar
Ø interno do tubo	10 mm
Consumo médio de ar	113 l/min
Peso	1.2 kg



	art.		
019270050	1927G	1/2	1,2