


**1927G**
**Clé à chocs réversible compacte**

 CE 

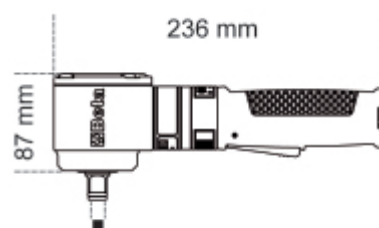
- Mécanisme à simple frappe
- Corps moteur en aluminium avec poignée en matériau composite
- Commande d'inversion actionnable avec une seule main
- 3 différents niveaux de puissance en vissage
- Échappement de l'air par la poignée
- Moteur en tête avec transmission directe de la rotation au cadre de sortie qui permet d'obtenir un meilleur équilibrage du corps en augmentant la capacité de manipulation.


Équilibré et léger

Moteur direct drive

Compact et puissant

Vitesse à vide	8500 tours/min
Torque max.	325 Nm
Capacité vit/écrou	Cl 8.8 M16 ● 24 mm
Capacité vis/écrou	Cl 12.9 M14 ● 21 mm
Filetage d'arrivée d'air	1/4" GAS
Pression d'utilisation	6,2 bar
Ø intérieur du tuyau d'air	10 mm
Consommation d'air moyenne	113 l/min
Poids	1,2 kg



	art.	"	kg
019270050	1927G	1/2	1,2