


1927G
Avvitatore reversibile compatto

 CE 

- Meccanismo impulsivo singolo martello
- Corpo motore in alluminio con impugnatura in materiale composito
- Comando d'inversione azionabile con una sola mano
- 3 differenti livelli di potenza in avvitamento
- Scarico dell'aria attraverso l'impugnatura
- Motore in testa con trasmissione diretta della rotazione al quadro d'uscita che permette di ottenere un miglior bilanciamento del corpo aumentando la maneggevolezza

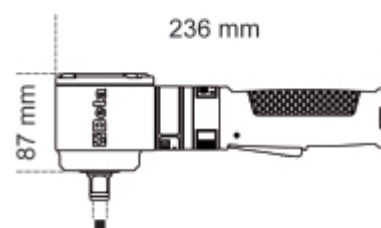




Bilanciato e leggero

Motore direct drive

Compatto e potente

| | |
|-----------------------|---------------------|
| Velocità libera | 8500 giri/min |
| Coppia massima | 325 Nm |
| Capacità vite/dado | Cl 8.8 M16 ● 24 mm |
| Capacità vite/dado | Cl 12.9 M14 ● 21 mm |
| Attacco aria | 1/4" GAS |
| Pressione di utilizzo | 6,2 bar |
| Ø interno tubo aria | 10 mm |
| Consumo aria medio | 113 l/min |
| Peso | 1,2 kg |



|  | art. | " |  kg |
|---|-------|-----|--|
| 019270050 | 1927G | 1/2 | 1,2 |