


1927G
Compacte omschakelbare slagmoersleutel


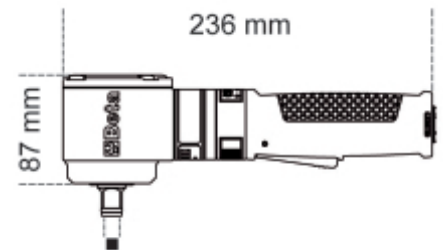
- Enkelhamer slagmechanisme
- Aluminium behuizing van de rotor met handgreep uit composiet
- Omschakelknop met een hand te bedienen
- Drie instelposities van slagkracht bij het vastzetten
- Luchtuitlaat door de handgreep
- Rotor met directe overbrenging naar de aandrijfas met als resultaat een verbeterde gewichtsbalans en een handzamer gebruik.


Uitgebalanceerd en lichtgewicht

Direct aangedreven as

Compact en krachtig

Onbelast toerental	8500 rpm
Max. aanhaalkoppel	325 Nm
Bout capaciteit	Cl 8.8 M16 24 mm
Bout capaciteit	Cl 12.9 M14 21 mm
Luchtinlaat	1/4" GAS
Werkdruk	6.2 bar
Binnendiameter slang	10 mm
(Ø)	
Gemiddeld luchtverbruik	113 l/min
Gewicht	1.2 kg



	Art.	L mm	H mm	R	MI "	kg
019270050	1927G	236	87	1/4" GAS	1/2	1,2

Scan de QR-code om toegang te krijgen tot het
 Specificaties, media en documentatie in één klik.

