


1927P/K3

Clé à chocs réversible en matériau composite fournie avec 3 douilles à chocs



CE 

- Mécanisme à double frappe
- Légère et équilibrée pour une plus grande facilité d'utilisation
- Commande d'inversion à levier
- Trois niveaux de réglage de la puissance de vissage
- Échappement de l'air par la poignée
- Poignée anti-vibrations

 3,5 kg

 350x305x86 mm

Vitesse à vide	7.500 tours/min
Couple de serrage maximum	1.750 Nm
Capacité vis/écrou	Cl 8.8 M24 ● 36 mm
Capacité vis/écrou	Cl 12.9 M20 ● 30 mm
Filetage d'arrivée d'air	1/4" GAS
Pression d'utilisation	6,2 bars
Ø intérieur du tuyau d'air	10 mm
Consommation d'air moyenne	290 l/min
Poids	2,9 kg

	art.	"	 kg
019270118	1927P/K3	1/2	4

