





1927

Irányváltós ütvecsavarbehajtó

 CE 

• „Pin Cluth” ütőmechanizmus

Üresjáratí fordulatszám	8000 ford./perc.
Max.nyomaték	450 Nm
Üzemeltetési nyomás	6,2 Bar
Átlagos levegőfelhasználás	300 l/perc
Légtömlő belső átmérő	8 mm
Max. csavar	Cl 8.8 M20●30 mm
Max. csavar	Cl 12.9 M16●24 mm

	art.			
			"	kg
019270001	1927	1927-reversible impact wrench	1/2	2,55

