




1928DA
Omschakelbare slagmoersleutel


- Dubbel hamer slagmechanisme
- Robuust en compact, hoog koppel
- Omschakelbaar door hendel
- Instelbaar op drie posities voor aandraaien
- Luchtuitlaat aan onderzijde handgreep
- Anti-slip ergonomische handgreep

Onbelast toerental	5,000 rpm
Max. aanhaalkoppel	1.695 Nm
Bout capaciteit	Cl 8.8 M30 ● 46 mm
Boutcapaciteit	Cl 12.9 M27 ● 41 mm
Luchtaansluiting	3/8" GAS
Werkdruk	6,2 bar
Luchtslang binnen (Ø)	10 mm
Gemiddeld luchtverbruik	240 l/min
Gewicht	4,3 kg

	art.			 kg
019280022	1928DA	1928 DA-3/4" reversible impact wrench	3/4	4,3

