






1928K4
Coffret clé à chocs réversible et quatre douilles à chocs longues

 CE 

- Mécanisme à percussion "Pin Clutch"
- Commande d'inversion à levier
- Trois niveaux de réglage de la puissance de vissage et de dévissage
- Échappement de l'air par la poignée
- Poignée antidérapante

 410x330x106 mm

Vitesse à vide	4.000 tours/min
Couple de serrage maximum	1.493 Nm
Capacité vis/écrou	Cl 8.8 M27●41 mm
Capacité vis/écrou	Cl 12.9 M24●36 mm
Filetage d'arrivée d'air	3/8" GAS BSP
Pression d'utilisation	6,2 bar
Ø intérieur du tuyau d'air	10 mm
Consommation d'air moyenne	260 l/min
Poids clé à chocs	5,2 kg
Poids kit	9,3 kg

	art.			
			"	kg
019280104	1928K4	1928 K4-1928p + 4 impact sockets long	3/4	9,3



© 1928, 2730-3330 mm