




**1928K4**
**Omschakelbare slagmoersleutel met vier slagdoppen in lage uitvoering**


- "Pin Clutch" slagmechanisme
- Omschakelbaar door hendel
- Instelbaar op drie posities voor aandraaien
- Luchtuitlaat aan oonderzijde handgreep
- Anti-slip handgreep

 410x330x106 mm

|                         |                     |
|-------------------------|---------------------|
| Onbelast toerental      | 4,000 rpm           |
| Max. aanhaalkoppel      | 1.493 Nm            |
| Bout capaciteit         | Cl 8.8 M27 ● 41 mm  |
| Boutcapaciteit          | Cl 12.9 M24 ● 36 mm |
| Luchtaansluiting        | 3/8" GAS BSP        |
| Werkdruk                | 6,2 bar             |
| Luchtslang binnen (Ø)   | 10 mm               |
| Gemiddeld luchtverbruik | 260 l/min           |
| Gewicht slagmoersleute  | 5,2 kg              |
| Gewicht kit             | 9,3 kg              |

|  | art.   |                                       |  |  |
|---|--------|---------------------------------------|---|---|
| 019280104   | 1928K4 | 1928 K4-1928p + 4 impact sockets long | 3/4   | 9,3   |


© 1998, 2730-3330 mm