






1928K4
jogo de uma chave de impacto pneumática reversível e quatro chaves de impacto, série longa

 CE 

- Dispositivo de impulso "Pin Clutch"
- Reversível por alavanca
- Ajuste de potência com três posições
- Descarga de ar pelo punho
- Punho anti-deslizamento

 410x330x106 mm

Rotação em vazio	4,000 rpm
Torque máx.	1.493 Nm
Capacidade parafuso	Cl 8.8 M27●41 mm
Capacidade parafuso	Cl 12.9 M24●36 mm
Entrada de ar	3/8" GAS BSP
Pressão de trabalho	6,2 bar
(Ø) interno do tubo	10 mm
Consumo médio de ar	260 l/min
Peso chave de impacto pneumática	5,2 kg
Peso kit	9,3 kg

	art.			
			"	kg
019280104	1928K4	1928 K4-1928p + 4 impact sockets long	3/4	9,3



© 1928, 2730-3330 mm