


1928XM

## Kompakter, umschaltbarer Schlagschrauber





- Doppelter Schlagmechanismus
- Sehr kompakt und leistungsstark
- Einhändig bedienbarer Umschaltknopf
- 3 justierbare An- und Abschraubpositionen
- Abgas durch Handgriff

 2,9 kg

Sehr kompakt und leistungsstark

1.600 Nm

Drehzahl im Leerlauf	4.800 U/min
Maximales Drehmoment	1.600 Nm
Bolzen-Ø	Cl 8.8 M27 ● 41 mm
Bolzen-Ø	Cl 12.9 M24 ● 36 mm
Luftanschluss	3/8" GAS
Betriebsdruck	6,2 bar
Innen-Ø Luftschlauch	10 mm
Durchschnittlicher Luftverbrauch	175 l/min
Gewicht	2,9 kg

	art.	"	 kg
019280030	1928XM	3/4	2,9

