




1930CD
llave de impacto reversible en composite

 CE 

- Mecanismo de impulsión de "doble maza"
- Muy ligera y compacta
- Dotada de asa auxiliar
- Mando de inversión con palanca
- Tres niveles de potencia para el atornillado
- Expulsión del aire por el mango

Velocidad en vacío	4.000 revoluciones/min
Par máximo	2.445 Nm
Capacidad tornillo/tuerca	Cl 8.8 M36 ● 55 mm
Capacidad tornillo/tuerca	Cl 12.9 M30 ● 46 mm
Rosca de admisión de aire	1/2" GAS
Presión de funcionamiento	6,2 bar
Ø interior manguera aire	13 mm
Consumo medio de aire	320 l/min.
Peso	7,1 kg

	art.			
019300022	1930CD	1930 CD-reversible impact wrench	1	7,1

