




**1930HLA**
**llave de impacto reversible**


- Mecanismo de impulsión de "doble maza"
- 9" long anvil
- Mango auxiliar
- Reversible
- Tres graduaciones de apriete
- Expulsión del aire en la parte superior

**Par elevada**

Velocidad en vacío	<b>3.000 revoluciones/min</b>
Par máximo	3.661 Nm
Capacidad tornillo/tuerca	<b>Cl 8.8 M42 ● 65 mm</b>
Capacidad tornillo/tuerca	Cl 12.9 M33 ● 50 mm
Rosca de admisión de aire	<b>1/2" GAS</b>
Presión de funcionamiento	6,2 bar
Ø interior manguera aire	13 mm
Consumo medio de aire	460 l/min
Peso	<b>16,4 kg</b>

	art.			
			"	kg
<b>019300040</b>	1930HLA	1930 HLA-reversible impact wrench	1	16,4

