




**1930HLA**
**Chave de pancada reversível**


- Dispositivo de impacto duplo
- Bigorna 9" comp.
- Punho auxiliar
- Alavanca reversível
- Três regulações de potência ajustáveis para aparafusar
- Saída do ar pela parte superior da ferramenta

**Binário elevado**

Rotação em vazio	3,000 rpm
Torque máx.	3.661 Nm
Capacidade parafuso	Cl 8.8 M42 ● 65 mm
Capacidade parafuso	Cl 12.9 M33 ● 50 mm
Entrada de ar	1/2" GAS
Pressão de trabalho	6,2 bar
(Ø) interno do tubo	13 mm
Consumo médio de ar	460 l/min
Peso	16,4 kg

	art.			 kg
019300040	1930HLA	1930 HLA-reversible impact wrench	1	16,4

