





1930LA
Klucz udarowy dwukierunkowy

 CE 

- Mechanizm impulsowy typu "podwójny bijak"
- Wydłużone wrzeciono (8" - 200 mm)
- Pomocnicza rękojeść
- Przełącznik zmiany kierunku pracy
- Trzystopniowa regulacja momentu
- Wylot powietrza u dołu

Obroty biegu jałowego	4.000 obr./min.
Max. moment obrotowy	2.445 Nm
Max. rozmiar śruby	Cl 8.8 M36●55 mm
Max. rozmiar śruby	Cl 12.9 M30●46 mm
Wlot powietrza	1/2" GAS
Ciśnienie robocze	6,2 bar
Zalecana średnica przewodu (Ø)	13 mm
Zużycie powietrza śr.	460 l/min.
Waga	10,6 kg

	art.			 kg
019300037	1930LA	1930 LA-reversible impact wrench	1	10,6

