





**1930ND**
**llave de impacto reversible**

 CE 

- Mecanismo de impulsión de doble maza

<b>Velocidad en vacío</b>	<b>3800 revoluciones/min</b>
Par máximo	2500 Nm
<b>Presión de funcionamiento</b>	<b>6,2 Bar</b>
Consumo medio de aire	400 l/min
<b>Ø Interior manguera aire</b>	<b>13 mm</b>
Capacidad tornillo/tuerca	Cl 8.8 M36 ● 55 mm
<b>Capacidad tornillo/tuerca</b>	<b>Cl 12.9 M30 ● 46 mm</b>

	art.			
			"	kg
<b>019300008</b>	1930ND	1930 ND-reversible impact wrench	1	14

