




**1930ND**
**Clé à chocs réversible, 1"**


- Mécanisme à double frappe.

Vitesse à vide	<b>3800 tours/min</b>
Couple de serrage maximum	2500 Nm
Pression d'utilisation	<b>6,2 Bar</b>
Consommation d'air moyenne	400 l/min
Ø intérieur du tuyau d'air	<b>13 mm</b>
Capacité vis/écrou CI 8.8 M36	55 mm
Capacité vis/écrou CI 12.9 M30	<b>46 mm</b>



	Art.		L mm	H mm	R	MI "	Wt kg
	1930ND	1930 ND-reversible impact wrench	590	180	1/2" GAS	1	14

**Scannez le code QR pour accéder à l'onglet Web**  
Spécifications, médias et documentation en un clic.

