




1930ND
Omschakelbare slagmoersleutel, 1"


- "Dubbel hamer" slagmechanisme

Onbelast toerental	3800 TPM/min
Max. aanhaalkoppel	2500 Nm
Werkdruk	6,2 Bar
Luchtverbruik belast	400 l/min
Lucht slang binnen ø	13 mm
Boutcapaciteit	CI 8.8 M36 55 mm
Boutcapaciteit	CI 12.9 M30 46 mm



	Art.		L mm	H mm	R	MI "	W kg
019300008	1930ND	1930 ND-reversible impact wrench	590	180	1/2" GAS	1	14

Scan de QR-code om toegang te krijgen tot het
 Specificaties, media en documentatie in één klik.

