




1930PA
Reverzibilní rázový utahovák

 CE 

- Dvoukládkový příklep
- Přídavná rukojeť
- Reverzní chod
- Trojrychlostní nastavitelná rychlost utahování/povolování
- Výfuk přes rukojeť

Volná rychlost	3,500 rpm
Maximální utahovací síla	2,445 Nm
Velikost šroubu	Cl 8.8 M36 ● 55 mm
Velikost šroubu	Cl 12.9 M30 ● 46 mm
Vzduchový vstup	1/2" GAS
Provozní tlak	6,2 bar
Vnitřní průměr hadice (Ø)	13 mm
Spotřeba vzduchu	350 l/min
Váha	9,6 kg



	art.			
			"	kg
019300032	1930PA	1930 PA-reversible impact wrench	1	9,6