





1930PG
chave de impacto pneumática reversível

 CE 

- Mecanismo de percussão simples oscilante

Rotações em vazio	3500 rpm
Torque máximo	2100 Nm
Pressão de exercício	6,2 Bar
Consumo médio de ar	420 l/min
Ø interno tubo de ar	13 mm
Capacidade parafuso/porca	CI 8.8 M33 ● 50 mm
Capacidade parafuso/porca	CI 12.9 M27 ● 41 mm

	art.			
			"	kg
019300002	1930PG	1930 PG-reversible impact wrench	1	11,3

