





**1930ZL**
**Chave de pancada reversível**

 CE 

- Dispositivo de impacto duplo
- Punho auxiliar
- Alavanca reversível
- Três regulações de potência ajustáveis para aparafusar
- Saída do ar pela parte superior da ferramenta

Rotação em vazio	3,000 rpm
Torque máx.	4.068 Nm
Capacidade parafuso	Cl 8.8 M42●65 mm
Capacidade parafuso	Cl 12.9 M36●55 mm
Entrada de ar	1/2" GAS
Pressão de trabalho	6,2 bar
(Ø) interno do tubo	13 mm
Consumo médio de ar	480 l/min
Peso	15 kg

	art.			
019300070	1930ZL	1930 ZL-reversible impact wrench	1 1/2	15

