




1932B10
Bohrmaschine mit Rechts- und Linkslauf


- Robustes, handliches Modell
- Selbstspannbohrfutter
- Drehrichtungsänderung über einen Hebel
- Rutschfester Griff
- Luftaustritt am Griff

Drehzahl im Leerlauf	1.800 U/min
Bohrfutter	1÷10 mm
Motorleistung	0,44 kW
Bohrfutteraufnahme	3/8" - 24UNF
Luftanschluss	1/4" GAS
Betriebsdruck	6,2 bar
Innen-Ø Luftschlauch	10 mm
Durchschnittlicher Luftverbrauch	160 l/min
Gewicht	1,2 kg



	art.		 kg
019320040	1932B10	1932 B10-reversible drill	1,2

