




1932B10
Wiertarka dwukierunkowa


- Solidna i poręczna
- Uchwyt samozaciskowy
- Dźwignia zmiany kierunku pracy
- Antypoślizgowa rękojeść
- Wylot powietrza przez rękojeść

Obroty biegu jałowego	1.800 obr./min.
Rozstaw szczęk uchwytu	1±10 mm
Moc	0,44 kW
Gwint wrzeciona	3/8" - 24UNF
Wlot powietrza	1/4" GAS
Ciśnienie robocze	6,2 bar
Zalecana średnica przewodu (Ø)	10 mm
Zużycie powietrza śr.	160 l/min
Waga	1,2 kg



	art.		 kg
019320040	1932B10	1932 B10-reversible drill	1,2