




**1932RS13**
**Berbequim pneumático reversível**


- Potente e robusto
- Bucha automática
- Alavanca inversora
- Punho anti-eskorregamento
- Escape através do punho

<b>Rotação em vazio</b>	<b>750 rpm</b>
Capacidade da bucha	1,5+13 mm
<b>Potência</b>	<b>0,55 kW</b>
Rosca do veio	3/8" - 24UNF
<b>Entrada de ar</b>	<b>1/4" GAS</b>
Pressão de trabalho	6,2 bar
<b>(Ø) interno do tubo</b>	<b>10 mm</b>
Consumo médio de ar	160 l/min
<b>Peso</b>	<b>1,4 kg</b>



	art.	
<b>019320043</b>	1932RS13	1,4

