


1935F
Wkrętarka dwukierunkowa z rękojeścią



CE



- Uniwersalne narzędzie do prac z dużym obciążeniem przy wkręcaniu w drewno, tworzywa sztuczne, żywice i metale.
- Ze względu na moc silnika narzędzie może być stosowane do wkręcania wkrętów samowiercących i gwintujących.
- Uchwyt szybkozwalniający
- Dźwignia zmiany kierunku pracy
- Wylot powietrza przez rękojeść

Obroty biegu jałowego	800 obr./min.
Max. moment obrotowy	4-16 Nm
Rozmiar śruby	6-9 M
Uchwyt	● 1/4"
Wlot powietrza	1/4" GAS
Ciśnienie robocze	6,2 bar
Zalecana średnica przewodu (Ø)	10 mm
Zużycie powietrza śr.	150 l/min
Waga	1,3 kg



	art.		 kg
019350045	1935F	1935 F-reversible air screwdriver	1,3