




1946KF
Remachadora para elementos roscados

CE

- Potente y manejable, con mango en composite
- Para utilizarse con remaches roscados en acero, acero inoxidable, aluminio y cobre, M4, M5, M6, M8

 340x320x100 mm

Potencia de tracción	14.235 N
Longitud de la carrera	7 mm
Capacidad máxima remaches	Ø acero inoxidable M8
Rosca de admisión de aire	1/4" GAS
Presión de funcionamiento	6,2 bar
Ø interior manguera aire	10 mm
Consumo de aire	2,1 l/ciclo
Peso remachadora	2,1 kg
Peso kit	3,4 kg

	art.		 kg
019460012	1946KF	1946 KF-air riveter for threaded inserts	3,4

