


**2400 RSC24/6-VEM**
**Wózek narzędziowy z 6 szufladami, z zestawem 81 narzędzi do obsługi pojazdów elektrycznych i hybrydowych**
**Cechy charakterystyczne:**


- 6 szuflad wysuwanych całkowicie (588x367 mm), z prowadnicami kulkowymi:
- 4 szuflady o wysokości 70 mm
- 1 szuflada o wysokości 140 mm
- 1 szuflada o wysokości 280 mm

**Cechy charakterystyczne:**

- Wzmocniony blat roboczy z tworzywa ABS
- Wielofunkcyjny blat roboczy z rantem zapobiegającym spadaniu narzędzi i ośmioma otworami na wkrętaki
- 4 koła Ø 125 mm - 2 stałe i 2 skrętne (jedno z hamulcem)
- Zamek centralny z przodu
- Maks. obciążenie statyczne: 800 kg




M49




M108



M161



M108

		art.
	024004016	2400