



BETA 3033E/3T Hidraulikus emelő, 3 t



Tanúsítványok és szabványok



Jellemzők

Emelési magasság 95 és 515 mm között.

Használati kényelem

Fokozott stabilitás és csökkentett erő kifejtés, ideális szűk helyeken végzett munkákhoz.

Kompakt és robusztus kialakítás

Szilárd és kompakt felépítés, hogy a praktikum veszélyeztetése nélkül bírja az intenzív használatot.




DUPLA DUGATTYÚ

Dupla dugattyúval felszerelt szivattyúegység az erő kifejtés csökkentése érdekében.



GUMILAP

Gumi lemez a jármű alvázának védelmére a jobb teherfogás és a nagyobb stabilitás érdekében.





SZIVATTYÚEGYSÉG

teljesen hegesztett, kiváló minőségű acélból készült szivattyúegység.

Méreték**Tanúsítványok és szabványok**

CE

Referenciák

	Art.	H min-Max mm	L mm	L1 mm	
030330130	3033E/3T	95+515	700	370	38,5

Olvasd be a QR-kódot a webes fül eléréséhez

Specifikációk, média és dokumentáció egyetlen

