




720/C6

**6 chiavi a bussola con attacco quadro femmina 1/2" fosfatate, in cassetta di lamiera**

12"

 195x80x55 mm -  1100 g

	art.	
007200910	720/C6	13-14-17-19-22-24 mm

