



BETA 728ME

Douille mâle 6 pans carré femelle
3/4", phosphatée

Certifications et normes



Caractéristiques

Douilles à machine avec carré femelle 3/4" et mâle hexagonal


Qualité et résistance

Fabriquées en acier et traitées thermiquement pour assurer la meilleure résistance aux chocs et aux vibrations

Sécurité



Le système de retenue avec bague en caoutchouc et goupille permet une utilisation en toute sécurité

Dimensions



Certifications et normes

Références

	Art.	mm	Ø mm	L mm	L1 mm	 g
007280712	728ME 12	12	44	100	67	450
007280714	728ME 14	14	44	100	67	460
007280717	728ME 17	17	44	100	67	460
007280719	728ME 19	19	44	100	67	500
007280722	728ME 22	22	44	100	67	560
007280724	728ME 24	24	44	100	67	600

Scannez le code QR pour accéder à l'onglet Web

Spécifications, médias et documentation en un clic.

