

8143
Таль цепная ручная

CE

EN13157

- Профессиональная модель в соответствии с EN13157 изготовлена из высококачественных материалов
- Для быстрого и безопасного подъема грузов
- Возможность подключения к стационарным или мобильным устройствам
- Автоматический тормоз с двойными стопорами
- Поворотный крюк с фиксатором
- Коэффициент прочности: 4


ТЕХНИЧЕСКИЕ ХАРАКТЕРИСТИКИ

коэффициент надежности: 4

шильдик




СЕРТИФИКАТЫ

Сертификат изготовителя

Сертификат соответствия ЕС

Протокол испытаний UNI EN10204 тип 2.2

Спецификация изделия

	art.	WLL t	 L m	H mm	sforzo / effort kg	 kg	Chain slings nr.
081430005	8143 0,5	0,5	3	285	27	8,5	1
081430010	8143 1,0	1	3	315	44	12	1
081430015	8143 1,5	1,5	3	340	44	15	1
081430020	8143 2,0	2	3	380	44	19,5	1
081430030	8143 3,0	3	3	475	45	21,5	2
081430050	8143 5,0	5	3	600	47	38	2
081430105	8143M6 0,5	0,5	6	285	27	8,5	1
081430110	8143M6 1,0	1	6	315	44	12	1
081430115	8143M6 1,5	1,5	6	340	44	15	1
081430120	8143M6 2,0	2	6	380	44	19,5	1
081430130	8143M6 3,0	3	6	475	45	21,5	2
081430150	8143M6 5,0	5	6	600	47	38	2