




8146C**Παλάγκα αλυσίδων με βραχίονα, συμπαγή**

CE

EN13157

- Επαγγελματικό μοντέλο, σύμφωνα με το πρότυπο EN13157, εύκολο στην εγκατάσταση και χρήση.
- Σχεδιασμένο για να ανασηκώνει, να τραβά και να ασφαρίζει βαριά φορτία γρήγορα και με ασφάλεια.
- Μπορεί να συνδεθεί σε ένα σταθερό σημείο ή σε κινητές μονάδες για εργασίες ανύψωσης.
- Μπορεί να χρησιμοποιηθεί σε οποιαδήποτε θέση για εργασίες τάνυσης και αγκύρωσης
- Αυτόματο φρένο με σύστημα διπλού αναστολέα.
- Ρουλεμάν για μεγαλύτερη ομαλότητα και ανθεκτικότητα
- Περιστρεφόμενος γάντζος με μάνταλο
- Συντελεστής ασφαλείας: 4



	art.	WLL t	 L m	H mm	sforzo / effort kg	 kg
081460002	8146C 0,25	0,25	1,5	230	20,7	2,50