




8146
Hebelzüge

CE

EN13157

- Professionelles Modell, gemäß Norm EN13157, einfach zu installieren und zu bedienen.
 - Ausgelegt zum schnellen und sicheren Heben, Ziehen und Verankern bzw. Spannen von schweren Lasten.
 - Kann mit festem Anschlagpunkt oder mobilen Vorrichtungen für Hebevorgänge verbunden werden.
 - Verwendbar in jeder Position für Spann- und Verankerungsvorgänge.
 - Automatische Bremse mit Doppelklinke für die besten Sicherheitsbedingungen.
 - Rollenlager für eine höhere Leichtgängigkeit und Lebensdauer.
 - Drehhaken mit Sicherheitshebel.
 - Sicherheitskoeffizient 4.
- WLL: Tragfähigkeitsgrenze



	art.	WLL t	 L m	H mm	sforzo / effort kg	 kg	Chain slings nr.
081460008	8146 0,75	0,75	1,5	320	21*	6,5	1
081460015	8146 1,5	1,5	1,5	380	41*	11	1
081460030	8146 3,0	3,0	1,5	480	41	18,5	1
081460060	8146 6,0	6,0	1,5	600	46	27,5	2
081460108	8146MT3 0,75	0,75	3,0	320	21*	6,5	1
081460115	8146MT3 1,5	1,5	3,0	380	41*	11	1
081460130	8146MT3 3,0	3,0	3,0	480	41	18,5	1
081460160	8146MT3 6,0	6,0	3,0	600	46	27,5	2