




- Επαγγελματικό μοντέλο, σύμφωνα με το πρότυπο EN13157, εύκολο στην εγκατάσταση και χρήση.
- Σχεδιασμένο για να ανασηκώνει, να τραβά και να ασφαλίζει βαριά φορτία γρήγορα και με ασφάλεια.
- Μπορεί να συνδεθεί σε ένα σταθερό σημείο ή σε κινητές μονάδες για εργασίες ανύψωσης.
- Μπορεί να χρησιμοποιηθεί σε οποιαδήποτε θέση για εργασίες τάνυσης και αγκύρωσης
- Αυτόματο φρένο με σύστημα διπλού αναστολέα.
- Ρουλεμάν για μεγαλύτερη ομαλότητα και ανθεκτικότητα
- Περιστρεφόμενος γάντζος με μάνταλο
- Συντελεστής ασφαλείας: 4



	art.	WLL t	 L m	H mm	sforzo / effort kg	 kg	Chain slings nr.
081460008	8146 0,75	0,75	1,5	320	21*	6,5	1
081460015	8146 1,5	1,5	1,5	380	41*	11	1
081460030	8146 3,0	3,0	1,5	480	41	18,5	1
081460060	8146 6,0	6,0	1,5	600	46	27,5	2
081460108	8146MT3 0,75	0,75	3,0	320	21*	6,5	1
081460115	8146MT3 1,5	1,5	3,0	380	41*	11	1
081460130	8146MT3 3,0	3,0	3,0	480	41	18,5	1
081460160	8146MT3 6,0	6,0	3,0	600	46	27,5	2